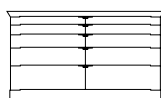
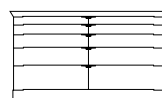


Cassettone dotato di dieci cassetti con la struttura in multistrato e parti in massiccio di acero o noce canaletto. Il particolare sistema di apertura indipendente di ogni cassetto si ottiene grazie a dei distanziali in Arnite, inseriti lungo un'asta di metallo laterale, e grazie ad una guida centrale con cuscinetti regolabili in altezza che sostengono e regolano il cassetto una volta chiuso. Le maniglie sono in metallo verniciato color champagne per la versione in acero o color bronzo per quella in noce canaletto. I piedini sono regolabili per il livellamento.

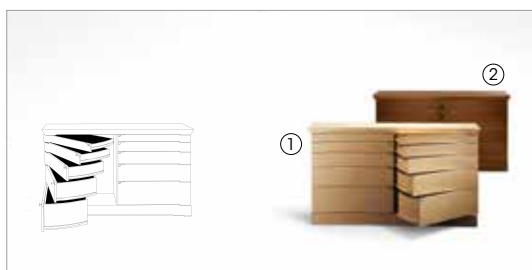
Ten-drawer chest with the frame in maple plywood and veneer and parts in solid maple or walnut canaletto wood. The drawers rotate around a fixed lateral pivot thanks to the Arnite spacers, placed in a lateral metal rod, and to a central adjustable ball-bearing mechanism which supports and adjusts the drawer once it is closed. The handles are in metal painted in a champagne colour for the maple version or in a bronze colour for the one in walnut canaletto wood. The feet can be adjusted for levelling.



51620
Cassettone in acero
Chest of drawers in maple
cm 150 x 45 x h 85
in 59 x 17 3/4 x h 33 3/4



51621
Cassettone in noce canaletto
Chest of drawers in walnut canaletto
cm 150 x 45 x h 85
in 59 x 17 3/4 x h 33 3/4



1 Eon 51620 fin.37

2 Eon 51621 fin.11