

Molteni & C

4040 — DANTE BONUCCELLI 2015

1—
2



4040 è un comodino da notte dalle forme generose, ideale compagno dell'ampia offerta di letti proposti da Molteni&C. Struttura e cassetti, in essenza, poggiano su basamento metallico di colore peltro. Comodino in essenza a due cassetti con apertura a pressione, è disponibile nelle due varianti tutto in essenza oppure essenza con top in marmo.

**SCHEDA
TECNICA**

REGISTERED
DESIGN

IX.2018

moltenigroup.com

Dimensioni espresse in centimetri e pollici. L'azienda si riserva il diritto di apportare modifiche ai modelli senza preavviso. Le informazioni qui riportate sono basate sugli ultimi dati pubblicati a listino.

FINITURE

FINITURA BASAMENTO

peltro

FINITURE MARMO

emperador dark - nero marquina - bianco Carrara - grigio oriente

FINITURE ESSENZA

eucalipto - rovere grigio - rovere grafite

Molteni & C

2—
2

INFORMAZIONI TECNICHE

STRUTTURA CURVATA E FRONTALE CASSETTO

Pannello curvato in stampo in multistrato di pioppo (*Populus alba*), rivestito con tranciato di legno Eucalipto (*Eucalyptus globulus*) o Rovere (*Quercus*).

SPONDE E FONDO INTERNO CASSETTO

Pannello in multistrato di pioppo rivestito con tranciato di legno Eucalipto o Rovere.

BASAMENTO

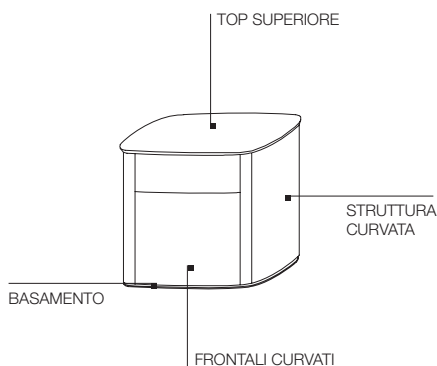
In metallo verniciato.

TOP SUPERIORE ESSENZA

Pannello di fibra a media densità rivestito con tranciato di legno Eucalipto o Rovere.

TOP SUPERIORE MARMO

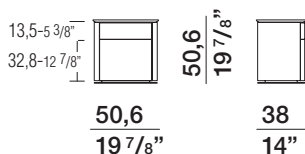
Marmo nelle finiture della Gamma con trattamento antimacchia idrorepellente.



DIMENSIONI

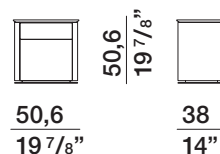
comodino tutto essenza

QCP1



comodino essenza con top in marmo

QCP1M



SCHEDA
TECNICA

REGISTERED
DESIGN

IX.2018

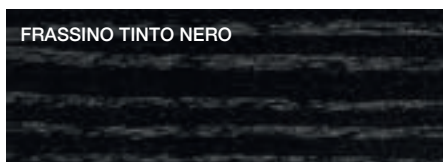

Molteni & C

**FINITURE
GAMMA
MOLTENI&C
IX.2018**

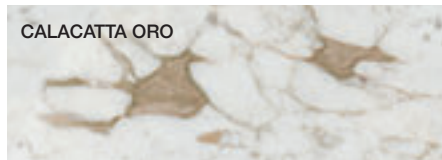


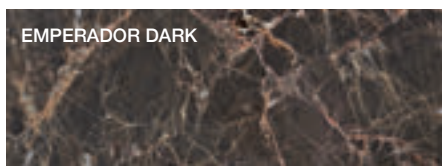
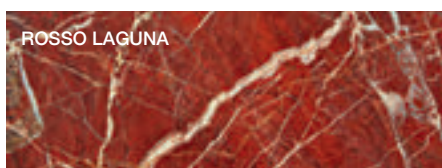

	LACCATO OPACO	LACCATO LUCIDO	VETRO COLORATO	VETRO ACIDATO COLORATO	CARTAPAGLIA LACCATO solo Gliss Master	VETRO STOPSOL VETRO STOPOL TRASPARENTE
BIANCO CALCE	•	•	•	•	•	
PERLA	•	•	•	•	•	
SILICE	•	•	•	•	•	
SABBIA	•	•	•	•	•	
TORTORA	•	•	•	•	•	
PLATINO	•	•	•	•	•	
DUNA	•	•	•	•	•	
ARGILLA	•	•	•	•	•	
DOLOMITE	•	•	•	•	•	
RAME	•	•	•	•	•	
RUGGINE	•	•	•	•	•	
RUBINO	•	•	•	•	•	
CARAMELLO	•	•	•	•	•	
MOKA	•	•	•	•	•	
SENAPE	•	•	•	•	•	
CARTA DA ZUCCHERO	•	•	•	•	•	
PELTRO	•	•	•	•	•	
ANTRACITE	•	•	•	•	•	
NERO	•	•	•	•	•	
STOPSOL						•
ROSSO LESSLESS solo laccato opaco	•					

Le finiture fornite sono solo indicative e si riferiscono all'intera produzione. Si raccomanda di consultare il campionario "Gamma Colori" completo di tutte le finiture, anche quelle qui non riportate. Molteni&C si riserva di apportare modifiche senza obbligo di preavviso.


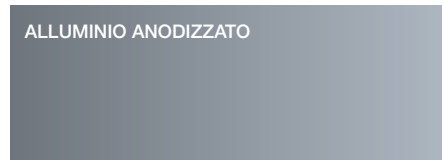


ESSENZE



MARMI



PARTI METALLICHE



NOBILITATO FACCIATA
GLISS MASTER

CARTAPAGLIA BIANCO

CARTAPAGLIA ANTRACITE

CARTAPAGLIA SILICE

GRAFFIATO SILICE

GRAFFIATO BRONZO

TORTORA SILK

SILICE SILK

BIANCO CALCE SILK

NOBILITATO STRUTTURA
GLISS MASTER

SHANTUNG BIANCO

SHANTUNG GRIGIO

NOBILITATO STRUTTURA
GLISS MASTER, MASTER DRESSING,
GLISS WALK-IN

CEMBRO ARGENTO

LARIX MORO

NOBILITATO STRUTTURA
GLISS MASTER, MASTER DRESSING

WHITE

ECO SKIN

AVORIO

CANAPA

VISONE

TESTA DI MORO

GRIGIO

FINE GRAIN

FINE GRAIN