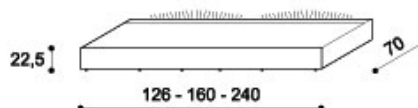
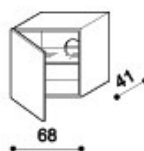
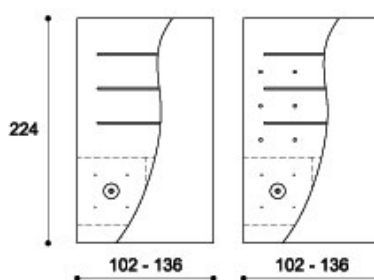
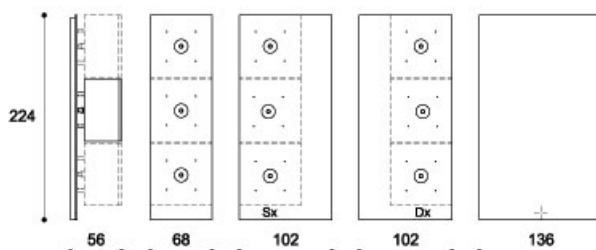


design: Roberto Monsani, 2002

Contenitori sospesi si alternano ad ampi vuoti per rispondere alle più attuali necessità del vivere contemporaneo, di riporre, di appoggiare, di appendere, di evidenziare. Luci, inserite tra i mobili e le boiserie, per esaltare il contrasto tra i volumi, dare valore alle funzioni, far risaltare gli oggetti. Architetture fatte quindi anche di luci e di ombre, come quelle per esterni, che sottolineano valori più astratti.

FINITURE

I pannelli sono rifiniti laccati opaco bianco o lucido nei colori bianco o beige. I mobili hanno il corpo in laccato opaco bianco e beige. Le ante sono rifinite in laccato opaco bianco, laccato lucido bianco, nero o beige. Le basi sono rifinite in rovere marrone, laccato opaco bianco, laccato lucido bianco, nero, rosso NY, grigio ardesia o beige. Le schiene dei mobili sono sempre di colore bianco per esaltare l'illuminazione interna.



CARATTERISTICHE DEI MATERIALI

- **PANNELLI E PIANI LACCATI:** Pannelli di particelle di legno con laccatura lucida oppure con verniciatura poliuretanica goffrata.
- **MONTANTI DI SOSTEGNO:** Lamiera di acciaio piegata e protetta mediante zincatura.
- **FASCE TECNICHE PER PIANI:** Metacrilato sabbiato sui due lati.
- **MOBILI CONTENITORI LACCATI:** Pannelli di particelle di legno con laccatura lucida oppure con verniciatura poliuretanica goffrata. Schienale bianco con finitura sintetica.
- **CASSETTI E VASSOI:** Pannelli di particelle di legno con verniciatura poliuretanica goffrata.
- **VASSOI PORTA CD/DVD:** Alluminio estruso anodizzato color naturale.
- **RIPIANI IN VETRO:** Vetro float neutro trasparente.
- **OBLO' PASSAGGIO LUCE:** Policarbonato stampato.
- **DISTANZIATORI PER CONTENITORI:** Metacrilato sabbiato sui due lati.

MANUTENZIONE E PULIZIA

- **PARTI IN ESSENZA:** strofinare delicatamente con un panno inumidito con acqua. Non utilizzare alcool o detersivi.
- **PARTI VERNICIATE:** strofinare delicatamente con un panno inumidito con acqua e sapone neutro. Non utilizzare alcool o detersivi.
- **PARTI IN VETRO:** strofinare con straccio inumidito con uno dei prodotti per la pulizia del vetro normalmente in commercio.
- **PARTI IN METACRILATO:** passare delicatamente con panno asciutto per spolverare. Usare un panno inumidito con acqua per togliere le eventuali impronte. Non usare alcool o detersivi.
- **PARTI IN ALLUMINIO ANODIZZATO:** strofinare delicatamente con un panno inumidito con alcool
- **PARTI CON FINITURA SINTETICA:** strofinare delicatamente con panno inumidito con alcool od altro prodotto per la pulizia del vetro.

PRECAUZIONI D'USO

- Non utilizzare il mobile in modo improprio. In particolare non salire, sedersi, appoggiare pesi rilevanti o non idonei alla destinazione per cui il prodotto e' stato progettato.
- Importante: prima di sostituire le lampade leggere attentamente i dati tecnici e le istruzioni contenute nella confezione dell'apparecchio illuminante. Gli interventi di manutenzione sulle parti elettriche devono essere effettuati unicamente da un professionista qualificato.

F.A.Q.

- I mobili contenitori sono stati progettati per esigenze di contenimento e supporto normali, vale a dire fino a circa 50 Kg. equamente distribuiti.