

Molteni & C

FREESTYLE — FERRUCCIO LAVIANI 2006

1—
5



Freestyle è un sistema componibile che amplifica le possibilità di arredo. Elementi lineari e angolari, braccioli classici o a guanciaie, terminali trapezoidali e isole, sedili e schienali di varie dimensioni per abbinamenti simmetrici o asimmetrici, cuscini aggiuntivi e tessuti diversi per effetti monocromatici o a toni alternati.

**SCHEDA
TECNICA**

IX.2018

moltenigroup.com

Dimensioni espresse in centimetri e pollici. L'azienda si riserva il diritto di apportare modifiche ai modelli senza preavviso. Le informazioni qui riportate sono basate sugli ultimi dati pubblicati a listino.

FINITURE

RIVESTIMENTI

tessuto - pelle, completamente sfoderabili.

Molteni & C

2—

5

INFORMAZIONI TECNICHE

SEDILE

Struttura interna composta da un telaio in legno massello di Abete (Picea abies) e pannelli di particelle di legno, con cinghie elastiche. Imbottitura in poliuretano espanso ad alta portanza e densità variabile. Fodera in vellutino accoppiato.

SEDILE CON CUSCINO

Struttura interna composta da un telaio in legno massello di Abete (Picea abies) e pannelli di particelle di legno, con cinghie elastiche. Imbottitura in poliuretano espanso ad alta portanza e densità variabile. Fodera in vellutino accoppiato. Cuscino con imbottitura in scaglie di poliuretano e piuma sterilizzata, fodera cotone 100%.

BRACCIOLO E SCHIENALE

Struttura interna composta da un telaio in legno massello di Abete (Picea abies) e pannelli di particelle di legno. Imbottitura in poliuretano espanso ad alta portanza e densità variabile. Fodera in vellutino accoppiato.

CUSCINI AGGIUNTIVI

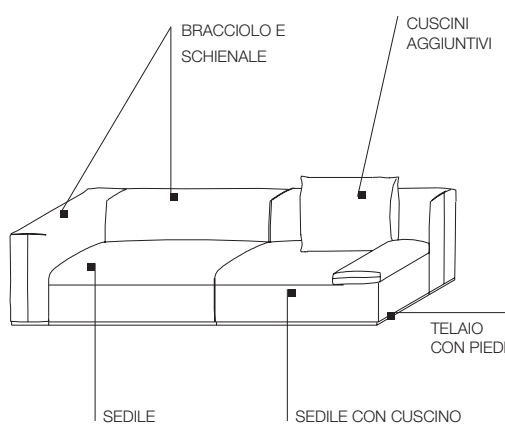
Imbottitura in scaglie di poliuretano e piuma sterilizzata, fodera cotone 100%.

TELAIO CON PIEDI

In metallo verniciato con puntali d'appoggio regolabili in materiale plastico antiscivolo.

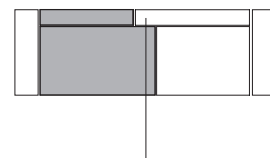
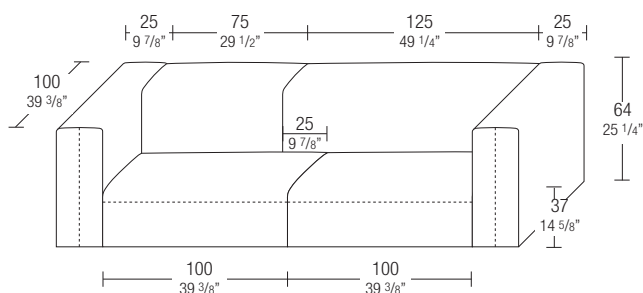
RIVESTIMENTO ESTERNO SFODERABILE

(Vedi etichetta allegata, specifica del rivestimento).



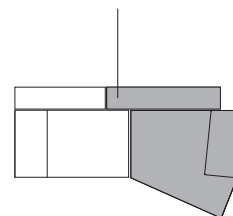
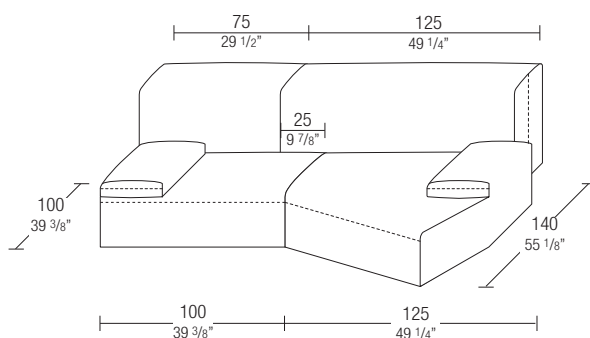
DIMENSIONI

Esempio schienali asimmetrici rispetto ai sedili

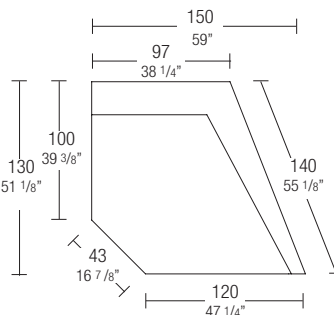
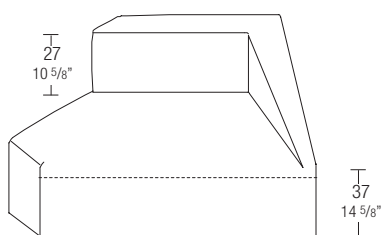


Le sporgenze o rientranze dello schienale rispetto al sedile sono al massimo di 25 cm (9 7/8")

Esempio sedili con cuscino



Isola

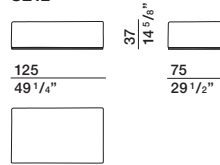


L'unico vincolo compositivo è l'accostamento dell'isola a sedili con schienali allineati.

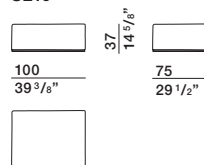
DIMENSIONI

sedile

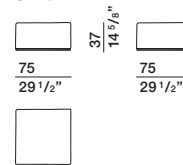
SE12



SE10

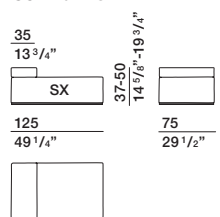


SE75

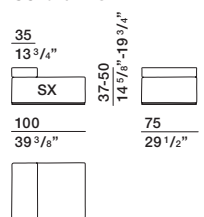


sedile con cuscino

SC12 dx - sx

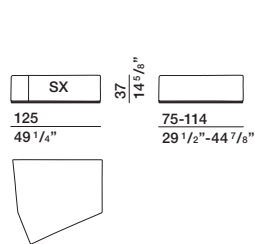


SC10 dx - sx



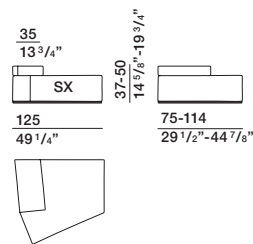
terminale

TE12 dx - sx



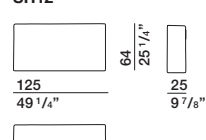
terminale con cuscino

TC12 dx - sx

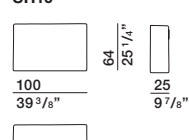


schienale

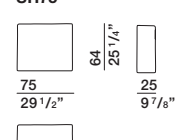
SH12



SH10

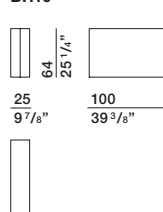


SH75



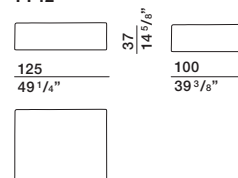
bracciolo

BR10

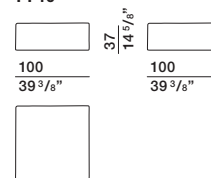


pouf

PF12

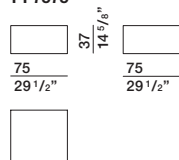


PF10

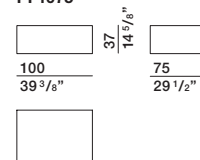


pouf

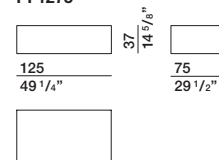
PF7575



PF1075



PF1275



Molteni&C

4—
5

SCHEDA
TECNICA

IX.2018

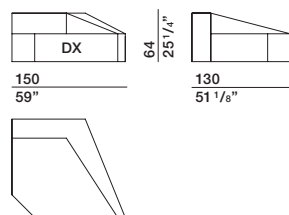
moltenigroup.com

Dimensioni espresse in centimetri e pollici. L'azienda si riserva il diritto di apportare modifiche ai modelli senza preavviso. Le informazioni qui riportate sono basate sugli ultimi dati pubblicati a listino.

DIMENSIONI

isola

IS15 dx - sx



150
59"

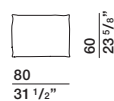
64
25 1/4"

130
51 1/8"

Molteni & C

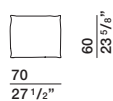
cuscino aggiuntivo

CU/80



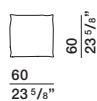
80
31 1/2"

CU/70



70
27 1/2"

CU/60



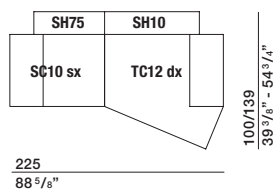
60
23 5/8"

5—
5

ESEMPI DI COMPOSIZIONI

composizione 5

L05

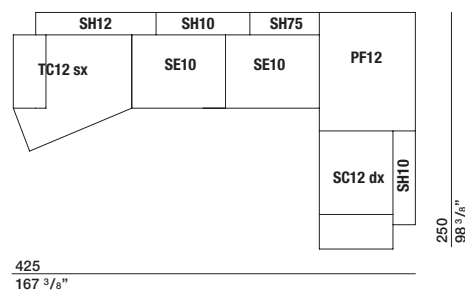


225
88 5/8"

100/139
39 3/8" - 54 3/4"

composizione 11

A11



425
167 3/8"

250
98 3/8"