

TUFTY-BED



INFO PRODOTTO

DESIGNER: PATRICIA URQUIOLA

TIPOLOGIA: LETTI

COLLEZIONE: B&B ITALIA

ANNO: 2007

DESCRIZIONE

L'ESPERIENZA DEL PRECEDENTE PROGETTO TUFTY TIME SI ESTENDE ORA ALLA ZONA NOTTE E RECUPERA, CON MAGGIOR EVIDENZA, LA CITAZIONE DELLO SPIRITO CHESTERFIELD E CAPITONNÈ. IL RIVESTIMENTO IN PELLE O TESSUTO È CARATTERIZZATO DALLA SUDDIVISIONE A GRANDI QUADRI, UNITI DA UN FONDO PIEGA CHE NELLA VERSIONE PELLE È FORATA. IL LETTO, GRAZIE ALLA SUA CONFIGURAZIONE CHIUSA A TERRA, PERMETTE L'INSERIMENTO DI RETI DIVERSE TRA CUI LA VERSIONE INCERNIERATA CHE, PER LE VARIANTI LARGHE CM 160, 170, 180, CONSENTE L'ACCESSO A UN CONTENITORE DI SERVIZIO.

TUFTY-BED

INFORMAZIONI TECNICHE

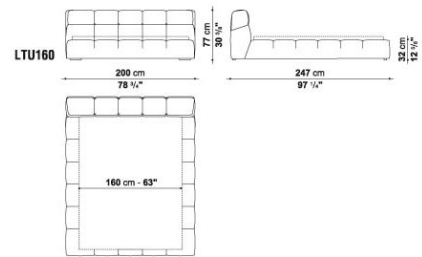
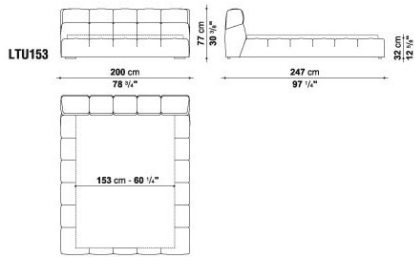
- **TELAIO INTERNO:**
TUBOLARI E PROFILATI D'ACCIAIO
- **IMBOTTITURA TELAIO INTERNO:**
SCHIUMA DI POLIURETANO FLESSIBILE A FREDDO BAYFIT® (BAYER®), FODERA IN FIBRA DI POLIESTERE
- **SUPPORTO RETE FISSA:**
MATERIALE TERMOPLASTICO
- **RETE PER CONTENITORE:**
MINUTERIA IN MATERIALE PLASTICO, TUBOLARI IN ACCIAIO E DOGHE IN MULTISTRATO DI FAGGIO
- **MECCANISMO DI SOLLEVAMENTO RETE PER CONTENITORE:**
AZIONATO DA MOLLA A GAS CON COMANDO MANUALE
- **PIANO INTERNO PER CONTENITORE:**
PANNELLO IN FIBRA DI LEGNO MDF
- **PIASTRA ANGOLARE:**
ACCIAIO VERNICIATO
- **PIEDINI:**
LEGNO MASSELLO DI ROVERE
- **PUNTALI:**
MATERIALE TERMOPLASTICO
- **RIVESTIMENTO:**
TESSUTO O PELLE

TUFTY-BED

DISEGNI TECNICI

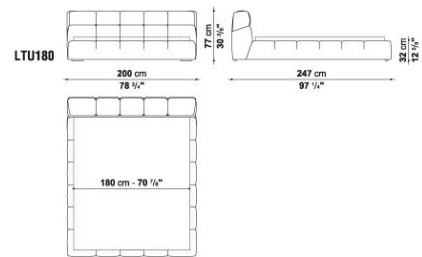
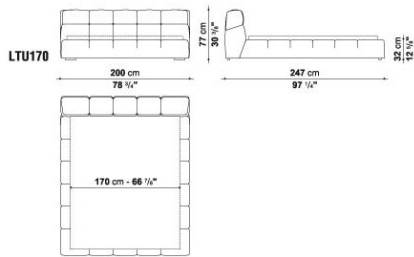
LTU153

LTU160



LTU170

LTU180



LTU193

LTU200

